

Laiks: Mājas aktivitāšu kartīte (pirmsskolas vecuma bērniem)

ABC Skaitīšanas aktivitāšu nedēļa



Laiks: nepārtraukta notikumu secība, kas notiek, piemēram, ikdienas kārtība, gadalaiki, dienas vai nakts laiks. Mēs mēram laiku sekundēs, minūtēs, stundās, dienās, nedēļās, mēnešos un gados. Laiku mēs varam mērīt ar sienas pulksteņiem, rokas pulksteņiem, taimeriem.

Jūsu zināšanai: Kas ir Aistear?

Aistear ir agrīnās bērnības mācību programma bērniem no dzimšanas līdz sešu gadu vecumam. Sīkāku informāciju jautājiet Early Years komandai sava bērna izglītības iestādē!

Pirmdiena

Hikorī-dikorī-dok

Hikorī-dikorī-dok,
Pelīte pulkstenī augšā skrēja.
Pulkstenis sita viens,
Un pelīte lejā nu skrēja,
Hikorī-dikorī-dok.




Aistear temats
Komunikācija

Otrdiena

Sveika, Saule, sveiks, Mēnestiņ

Sveika, Saule, kā Tev iet?
Sveika, Saule, kā Tev iet?
Sveika, Saule, kā Tev iet?
Kā Tev šodien iet?
Sveiks, Mēnestiņ, kā Tev iet?
Sveiks, Mēnestiņ, kā Tev iet?
Sveiks, Mēnestiņ, kā Tev iet?
Kā Tev šonakt iet?



Aistear temats
Komunikācija

Trešdiena

Tik-tak pulkstenis

Ko saka rātsnama pulkstenis...?
Tik-tak, tik-tak
Ko saka pulkstenis pie sienas...?
Tik-tak, tik-tak, tik-tak
Ko saka visi rokas pulksteņi...?
Tik-a-tik-a-tik-a-tik-a-TOK!




Aistear temats
Komunikācija

Ceturtdiena

Nedēļas dienas

(ar "Zvaigznīt, zvaigznīt, tu, kas spīdi" /
"Twinkle, twinkle, Little Star" melodiju)

"Svētdiena, pirmdiena, otrdiena vēl.
Trešdiena, ceturtdiena tikai Tev.
Piektdiena, sestdiena – tas ir viss"
Nosaucam vēl reizi dienas šis!



Aistear temats
Komunikācija

Piektdiena

Laiks tējai

Pievienojieties sava bērna
izglītības iestādes tējas ballītei!



Aistear temats
Identitāte un piederība



Lūdzu, visu nedēļu uzņemiet fotogrāfijas, kuros Jūsu bērns izklaidējas, aiznesiet tās uz iestādi un pievienojiet bērna mācību portfolio / dienasgrāmatām.

Bibliotēkas apmeklējums

Vai zinājāt, ka Jūsu vietējā bibliotēka arī piedalās Skaitīšanas nedēļā? Kāpēc gan neaizvest bērnus ciemos uz bibliotēku un neapskatīt skaitīšanas stūrīti? Tas ir pilns ar grāmatām un aktivitātēm, kas koncentrējas tieši uz laika tematiku, ko Jūs un Jūsu bērns varat lasīt kopā. Jums tuvākās bibliotēkas ir: Centrālā bibliotēka (ILAC centrs), Charleville Mall, Ringsend, Pearse Street un Marino bibliotēka.

The Area Based Childhood Programme



Early Learning Initiative
National College of Ireland

Docklands Early
Numeracy Project





Vārdi, kas saistās ar laika tematiku: diena, nakts, pavasaris, rīts, sveicināšanās laiks, stāstu laiks, pusdienlaiks, pulkstenis, sekunde, minūte.

Priecīgu Skaitīšanas nedēļu!

Vecāki/aizbildņi, pievienojieties skaitīšanas jautrībai! Jūs esat vissvarīgākie cilvēki sava bērna dzīvē! Atbalstiet viņus mācīties, augt un attīstīties!




Aktivitātes, ko izmēģināt mājās...

Olas un karotes sacīkstes Izpēte un domāšana

Izvediet savu bērnu ārā un sarīkojiet olas un karotes sacīkstes. Palīdziet bērnam izprast laika jēdzienu, izmantojot hronometru vai taimerī.

Mēriet skrējiena laiku un izmantojiet vārdus, kas saistīti ar laiku, piemēram, 30 sekundes, 1 minūte utt. Palīdziet bērnam uzzināt par laiku rotājoties.



**Padomā par mani...
Manu unikalitāti
un aktīvo mācīšanos!**

Pavasara māksla Komunikācija

Palīdziet bērnam izziņāt pavasari ar mākslas palīdzību. Noplūciet pavasara ziedus un ļaujiet bērnam ar krāsām veidot pavasarīgus zīmējumus, iedvesmojoties no kopā noplūktajiem pavasara ziediem.

Apskatiet, ko radīs Jūsu mazais mākslinieks. Darbošanās laikā atcerieties lietot daudz vārdu, kas saistīti ar laiku un pavasari.



Laiks gatavot Identitāte un piederība

Ēdienu gatavošana kopā ar bērnu ir lielisks veids, kā iepazīstināt viņu ar laika jēdzienu. Cepšanas vai gatavošanas laikā runājiet ar savu bērnu... "Nez, cik ilgi tas būs jācep...30 minūtes, 60 minūtes" u.tml.

Izmantojiet taimerus un pulkstenus, lai palīdzētu bērniem atklāt ar laiku saistītus priekšmetus. Maizes grauздēšana ir īss, bet jautrs veids, kā izmērīt laiku, īpaši ar bērniem. Jūs varat izmantot tālruna hronometru vai plīts taimerī.



Dziesmas un stāsti Labsajūta

Dziediet dziesmas un regulāri atvēliet laiku stāstu lasīšanai. Dziediet dziesmas par laiku, lai palīdzētu bērnam attīstīt ar laiku saistītu vārdu krājumu.

Tas arī palīdzēs bērnam izveidot ciešākas attiecības ar Jums.



Ļauj man izpētīt, izmēģināt, kļūdīties, atklāt un izveidot savas teorijas par to, kā lietas darbojas un kāpēc, lai es varētu būt neatkarīgs un pašpalāvīgs un varētu uzzināt vairāk par pasauli, kurā dzīvoju.

Padomā par to, kā Tu vari man palīdzēt mācīties un attīstīties, mēs varam mācīties kopā.



Atceries: es mācos spēlējoties, tu vari palīdzēt man mācīties, sniedzot man daudz iespēju izpētīt savu apkārtējo vidi. Kā es spēlējos un kā tu vari man palīdzēt mācīties?