










ABC Tydzień wczesnej nauki liczenia – starsza grupa wiekowa

Słownictwo określające czas – słowa do użycia: rano/wieczór, dzień/noc, pora śniadania, pora obiadu, pora kolacji, pora snu, wcześnie/późno, dni tygodnia, wczoraj/dziś/jutro, wkrótce/jeszcze nie, pory roku, wakacje

Imię dziecka:

Rozmowy o czasie w trakcie codziennych rutynowych czynności pomagają dzieciom w nauce czytania, pisania i liczenia.

Poniedziałek	Wtorek	Środa	Czwartek	Piątek
<p>Czy możesz narysować, co dzisiaj zjadłeś/zjadłaś na śniadanie?</p>	<p>Czy możesz narysować, codzisiaj zjadłeś/zjadłaś na lunch?</p>	<p>Czy możesz narysować, co dzisiaj zjadłeś/zjadłaś na obiad?</p>	<p>Czy możesz narysować posiłek, który może zjesz przed pójściem spać?</p>	<h2>Wizyta w bibliotece</h2> <p>Czy wiesz, że Twoja lokalna biblioteka również bierze udział w akcji "Tydzień nauki liczenia" ?</p>  <p>Dlaczego by nie zabrać dzieci na wizytę do biblioteki i poszukać "kącika liczenia"? Jest w nim pełno rozrywek i książek, które skupiają się na pojęciu czasu, które Ty i Twoje dziecko możecie wspólnie czytać. Twoje lokalne biblioteki: Biblioteka Centralna (Centrum ILAC), Centrum handlowe Charleville, Ringsend, Ulica Pearse i Biblioteka Marino biorą w nim udział.</p>
<p>Czy możesz powiedzieć, która jest godzina?</p>	<p>Czy możesz powiedzieć, która jest godzina?</p>	<p>Czy możesz powiedzieć, która jest godzina?</p>	<p>? Czy możesz powiedzieć, która jest godzina?</p>	
				
<p>Opowiedz o tym, co robisz, kiedy rano się ubierasz.</p> 	<p>Opowiedz o tym, co robisz, kiedy po południu wracasz do domu ze szkoły.</p> 	<p>Opowiedz o tym, co robisz wieczorem, po zjedzeniu obiadu.</p> 	<p>Opowiedz o swojej ulubionej książce do czytania przed snem</p> 	

ABC Tydzień wczesnej nauki liczenia – starsza grupa wiekowa

Poprowadź zajęcia i śpiewaj piosenki z dziećmi każdego dnia w tym tygodniu – śpiewaj, baw się i rozmawiaj z dzieckiem o czasie i pomóż mu poznać istotne wczesne pojęcia związane z liczeniem.

Poniedziałek	Wtorek	Środa	Czwartek	Piątek
<p>Pory roku</p> <p>[w dosłownym tłumaczeniu]: Wiosna jest deszczowa, kwiatowa, liściasta</p>  <p>Lato jest chmielowe, zbożowe, makowe.</p>  <p>Jesień jest śliskawa, mokrawa, zimnawa.</p>  <p>Zima jest wietrzna, kichająca, mrożąca</p> 	<p>Zegary</p> <p>Hickory, dickory, dock.</p>  <p>mysz wskoczyła na zegar</p>  <p>Zegar wybił pierwszą, Mysz zbiegła w dół,</p>  <p>Hickory, dickory, dock.</p> 	<p>Dni tygodnia</p> <p>(do melodii „Twinkle, Twinkle, Little Star/ Mrugaj, mrugaj mała gwiazdko”)</p>  <p>[w dosłownym tłumaczeniu] Niedziela, Poniedziałek, Wtorek też. Środa, Czwartek tylko dla Ciebie. Piątek, Sobota to koniec” A teraz powtórzmy od początku!</p> 	<p>Pora snu</p> <p>Mały Willie Winkie, biegnie przez miasto</p>  <p>Na górze, na dole w swojej nocnej koszuli</p>  <p>Stukając w okna, Krzycząc przez dziurkę od klucza</p>  <p>"Czy wszystkie dzieci są w łóżkach?Bo jest godzina ósma!"</p> 	<p>Czas zabaw</p> <p>Przyjęcie przy herbatce</p> <p>Udekoruj swój stół ulubionymi pluszowymi zabawkami dzieci, a także kolorowymi filiżankami, spodeczkami i czajnikami. Dzieci mogą wypisać i pokolorować zaproszenia do wystania.</p> <p><i>Przyjęcie przy herbatce</i></p> <p>Jedzenie na przyjęcie może obejmować zrolowane kanapki, bułeczki ryżowe i krakersy, a „herbatą” może być sok, woda, napoje, mleko itp.</p>  <p>Możesz grać w takie gry jak „podaj filiżankę herbaty”, wyścigi sztafetowe w przebraniu i układanie wieży z kostek cukru.</p>